

THINKCAR

VAG SGW ロック解除

—

THINKCAR TECH CO.,LTD.

www.thinkcar.com

CONTENT

目次

01


機能

02

ロック解除と診断


03

異常事態



01

機能



機能

機能説明：

VAG車両の診断時にセキュリティゲートウェイのロックを解除すると、車両のすべての診断機能にフルアクセスできるようになります。

対象製品：

THINKCAR海外市場向け、8インチ以上の機器。対象製品：

ThinkTool 399 Series	ThinkTool 394 Series	ThinkTool 391 Series	ThinkTool 195 Series
ThinkTool Max	ThinkTool Euro Max	Platinum S20	
Platinum S12	Euro Expert		
ThinkTool X10 Pro	Think Tool Master X2	ThinkTool Euro 393	Platinum S10 Pro Remote
ThinkTool Mater X	ThinkTool Master II	ThinkTool Master	ThinkTool Master CV
ThinkTool Euro Mater X	ThinkTool Euro Mater		
Platinum S10 Pro	Platinum S10	Platinum HD	

※APKバージョンのアップデートが必要です。デバイスのアップデートにご注意ください。

対象車種：


VAG（フォルクスワーゲン社）傘下のモデル。

VW、AUDI、SKODA、SEAT、BENTLEY、LAMBORGHINIなど。



THINKCAR

Now available:

VAG Security Gateway Access


THINKCAR | 

LEADING TECH IN DIAGNOSTICS



Supported Brands

Volkswagen, Audi, Seat, Cupra, Bentley, Porsche, Lamborghini, Skoda and Volkswagen CV



SKODA Commercial Vehicles

Please contact your local distributor for easy access to VAG gateway solution


車両カバー範囲:

VW	AUDI	SKODA	SEAT	CUPRA	LAMBORGHINI	BENTLEY
SFD Level 1	SFD Level 1	SFD Level 1	SFD Level 1	SFD Level 1		
Golf 8 (CD) 2019 -	A3 (8Y) 2020 -	Enyaq (5A) 2020 -	Leon (KL) 2020 -	Formentor (KM) 2020 -	Huracán EVO	Bentayga
ID 3 (E1) 2019 -	Q4 (FZ) 2021 -	Octavia (NX) 2019 -		Leon (KL) 2020 -	Aventador SVJ	Continental GT
ID 4 (E2) 2020 -	A6 (F2) 2018-2023			Born (K1) 2021 -	Urus	Flying Spur
ID 5 (E3) 2022 -					Sián FKP 37	
Caddy (SB) 2021 -						
Transporter T7 (ST) 2021 -						
SFD Level 2*	SFD Level 2*	SFD Level 2*	SFD Level 2*	SFD Level 2*		
Touareg (CR) Facelift 2024	A1 (GB) 03.2024	Fabia (PJ) 2024	Arona (KJ7) 02.2024	Born (K11) 2025		
Passat B9 (CJ) 2024	A3 (8Y) 2025	Kamiq (NW4) 01.2024	Ateca (KBP) (KHP)	Formentor (KM7) 2025		
ID 7 (ED) 2024	A4 (8W) 2024	Scala (NW1) 01.2024	Ibiza (KJ1) 02.2024			
Arteon (3H) 2024	A5 (F5) 2024	Karoq (NU) 03.2024	Leon (KL) 2025			
Golf 8 (CG) 04.2024	A6 (4A) 2024		Leon (KU) 2025			
Polo (AE1) 03.2024	A7 (4K) 2024					
T-Cross (D31) 2024	A8 (4N) 2024					
Touran (5T) 03.2024	Q2 (GA) 03.2024					
T-Roc (D11) 03.2024	Q3 (F3) 03.2024					
T-Roc (AC8) 03.2024	Q4 (F4) 11.2024					
Tiago (CS) 03.2024	Q5 (FY) 2024					
Tiguan allspace (BJ2) 02.2024	Q7 (4M) 08.2023					
Touareg (RC)	Q8 (4M)08.2023					
ID 3 (E12) 2025	Q8 (GE)					
ID 4 (E21) 01.2024	e-tron (GE) 2024					
ID 5 (E39) 01.2024	e-tron (GT F8) 2024					
ID Buzz 2025	VW Crafter (SY) 2025					
	Transporter T7 from 2025					

* 対応車両モデルは診断ソフトウェアによって定期的に更新されます。診断ソフトウェアのバージョン更新にご注意ください。

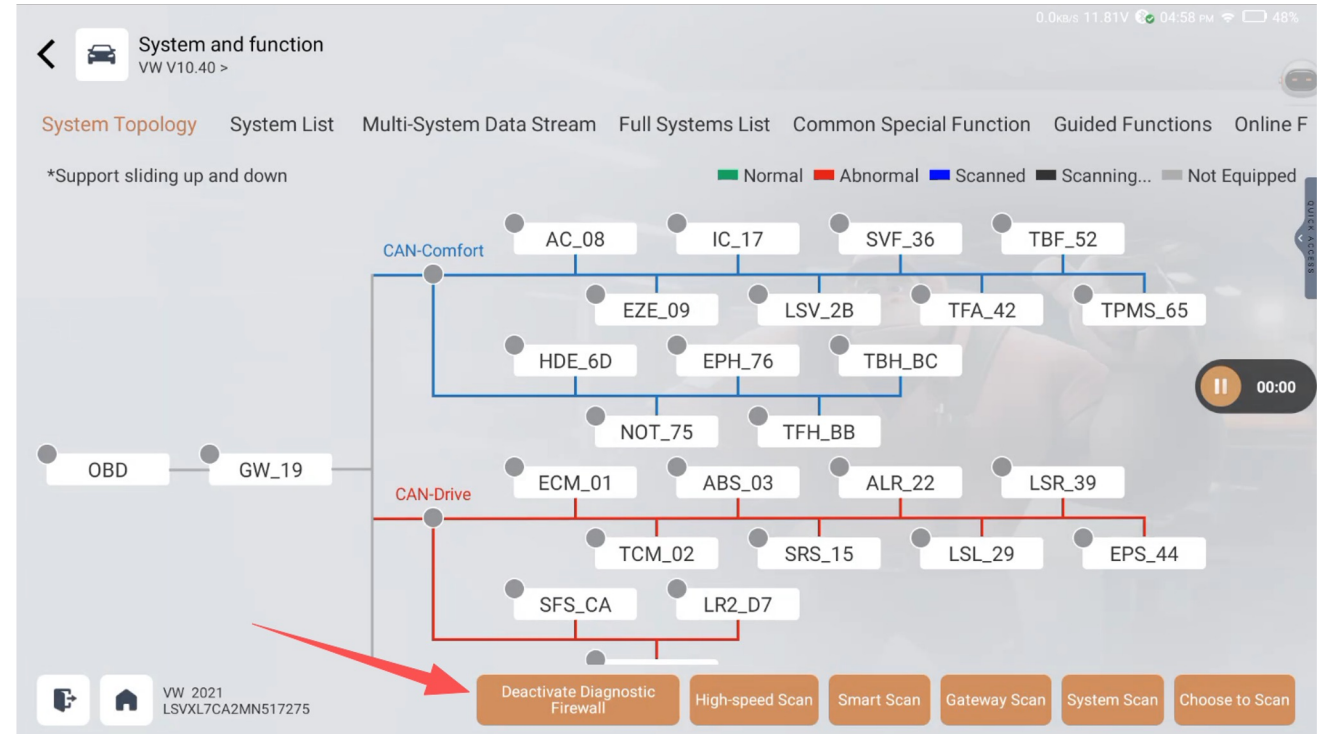
02

ロック解除と診断



診断を入力してください

1. [Intelligent Diagnosis (インテリジェント診断)] 機能を使用して、VINコードを自動読み取りし、車両モデルを入力します。または、車両モデルソフトウェアを手動で選択します。
2. VAGゲートウェイロック解除をサポートするモデルの場合、トポロジーインターフェースに [Deactivate Diagnostic Firewall (診断ファイアウォールの無効化)] ボタンが表示されます。クリックすると、情報の確認が開始されます。



PS : ゲートウェイロック解除をサポートする車種用ソフトウェア :

VAG : VW、AUDI、SKODA、SEAT、YQVW、SHVW、EV_VW、EV_AUDI、EV_SKODA、EV_SEAT、EV_YQVW、EV_SHVW、DS_VW、PORSCHE

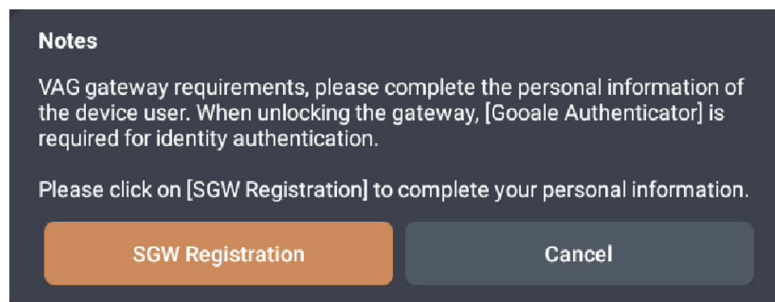
VWのサブカーソフト : BENTLEY、BUGATTI、LAMBORGHINI、VW_CV、MAN_TGE

EV_VWのサブカーソフト : EV_BENTLEY、EV_BUGATTI、EV_LAMBORGHINI、EV_VW_CV、EV_MAN_TGE

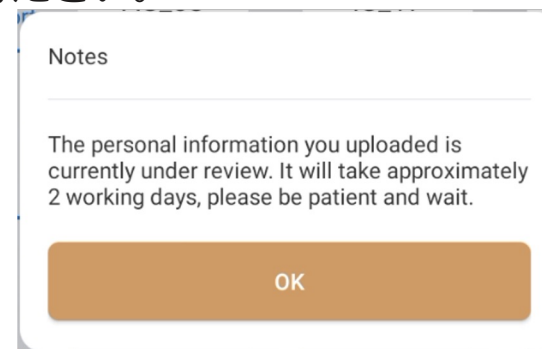
SEATのサブカーソフト : CUPRA

EV_SEATのサブカーソフト : EV_CUPRA

1. 「Activate Diagnostic Firewall（診断ファイアウォールの有効化）」ボタンをクリックして、情報検証を開始します。
2. セキュリティゲートウェイ情報がアップロードされていない場合、またはレビュー中にポップアップメッセージが表示される場合は、情報をアップロードするか、レビューが完了するまでお待ちください。

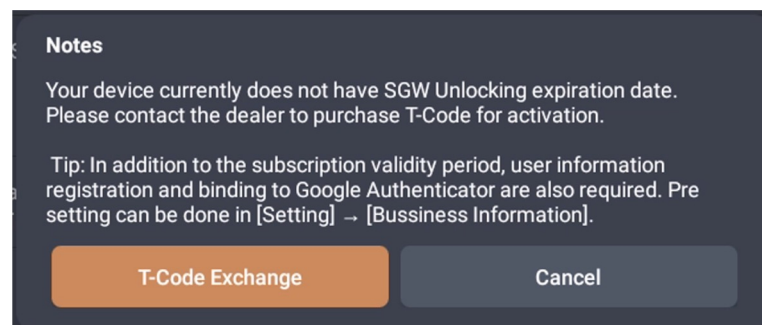


SGW情報がアップロードされていないというプロンプト



SGW情報レビュー中のプロンプト

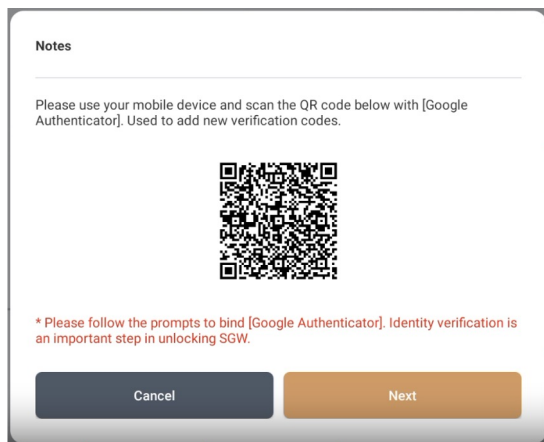
3. Tコード機能が有効化されていないか、Tコードの有効期限が切れている場合は、Tコードを有効化するためのポップアップウィンドウが表示されます。



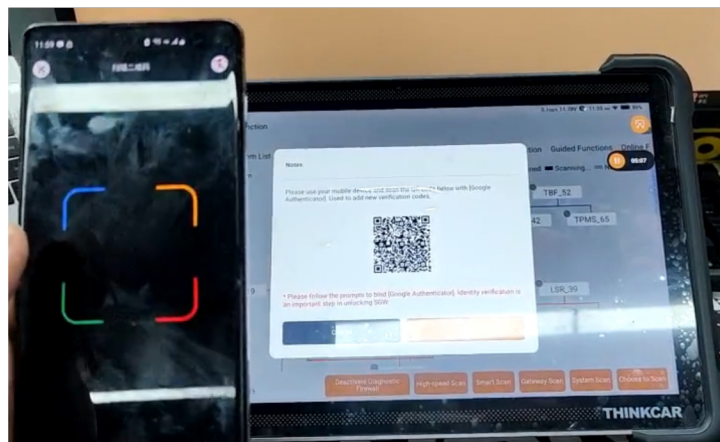
Tコードが有効化されていないか期限切れのポップアップウィンドウ

追記：SGW情報が承認され、Tコードの有効期間が有効な場合、上記の手順は自動的にスキップされます。

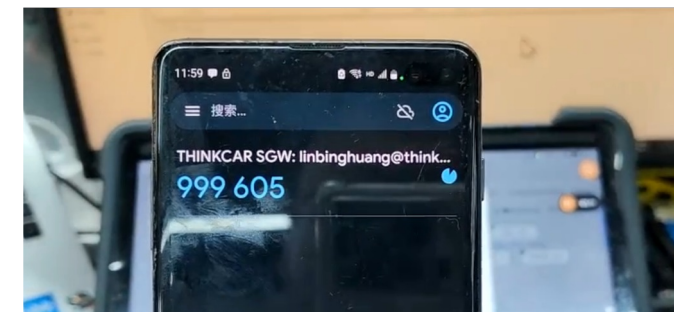
4. 画面に[THINKCAR SGW]のQRコードが表示されます。モバイル端末でGoogle Authenticatorアプリを開き、QRコードをスキャンして、動的な認証コードを関連付けてください。



[THINKCAR SGW]のQRコード

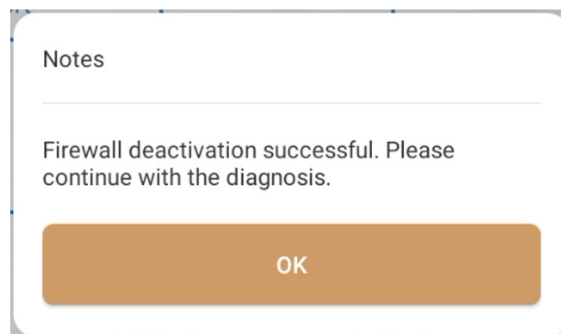
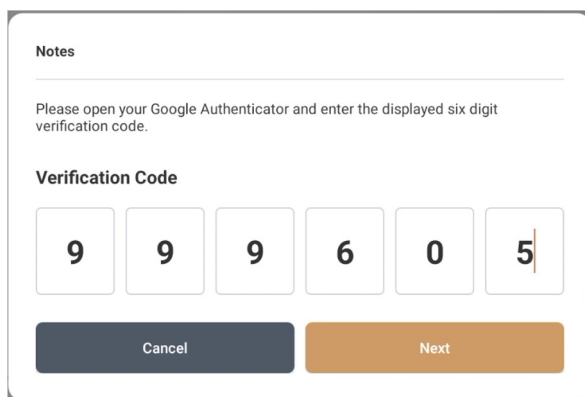


[Google Authenticator]を使用してスキャン



【THINKCAR SGW】関連付け完成

5. モバイルデバイスに[THINKCAR SGW]の動的検証コードを入力します。

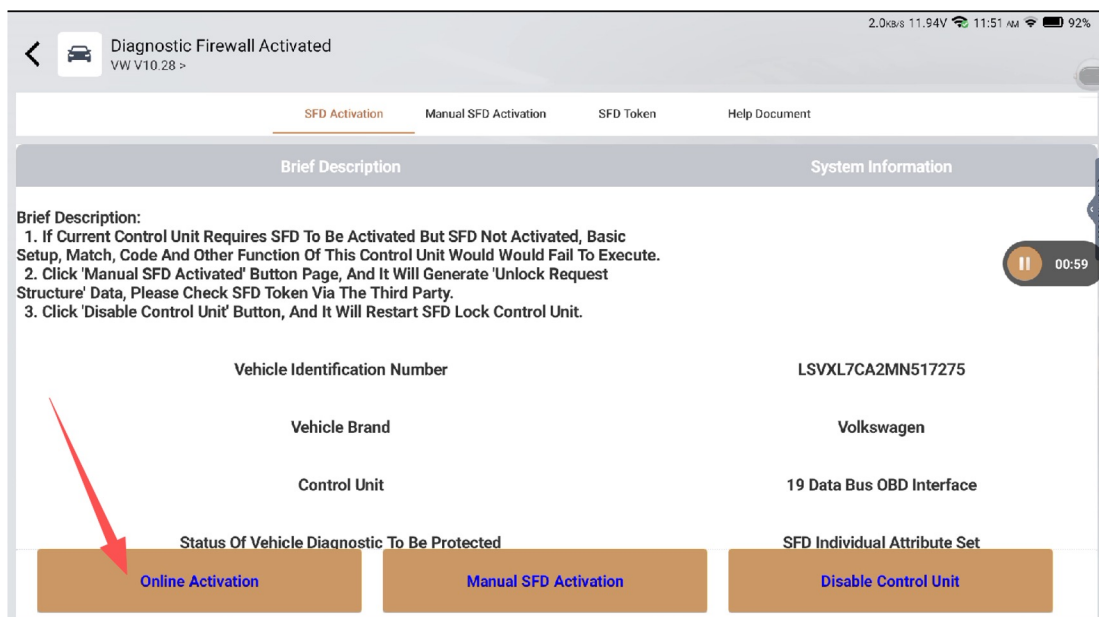


追記：スキャンコードバインディング[THINKCAR SGW]は初回入力時のみ必要です。動的認証コードの入力は、ロック解除のたびに操作が必要です。

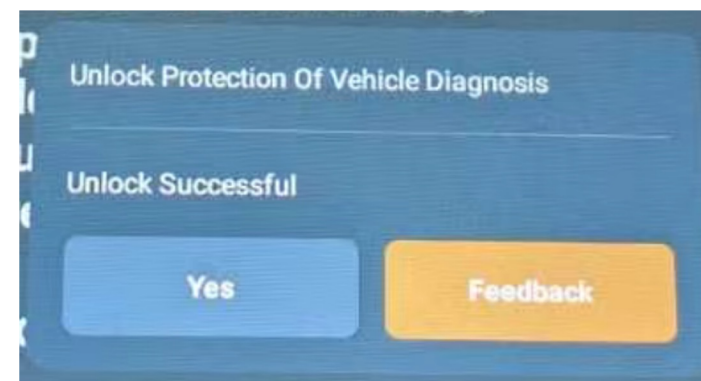
オンラインアクティベーション

THINKCAR

1. 実行したい特別な機能を選択し、SFDロック解除が必要な場合は、以下の画面にリダイレクトされます。
[Online Activation（オンライン有効化）]をクリックしてください。




2. [Unlock Successful] と表示されたら、ロック解除が正常に完了したことを意味します。



3. [Yes]をクリックします。戻って診断を続行します。

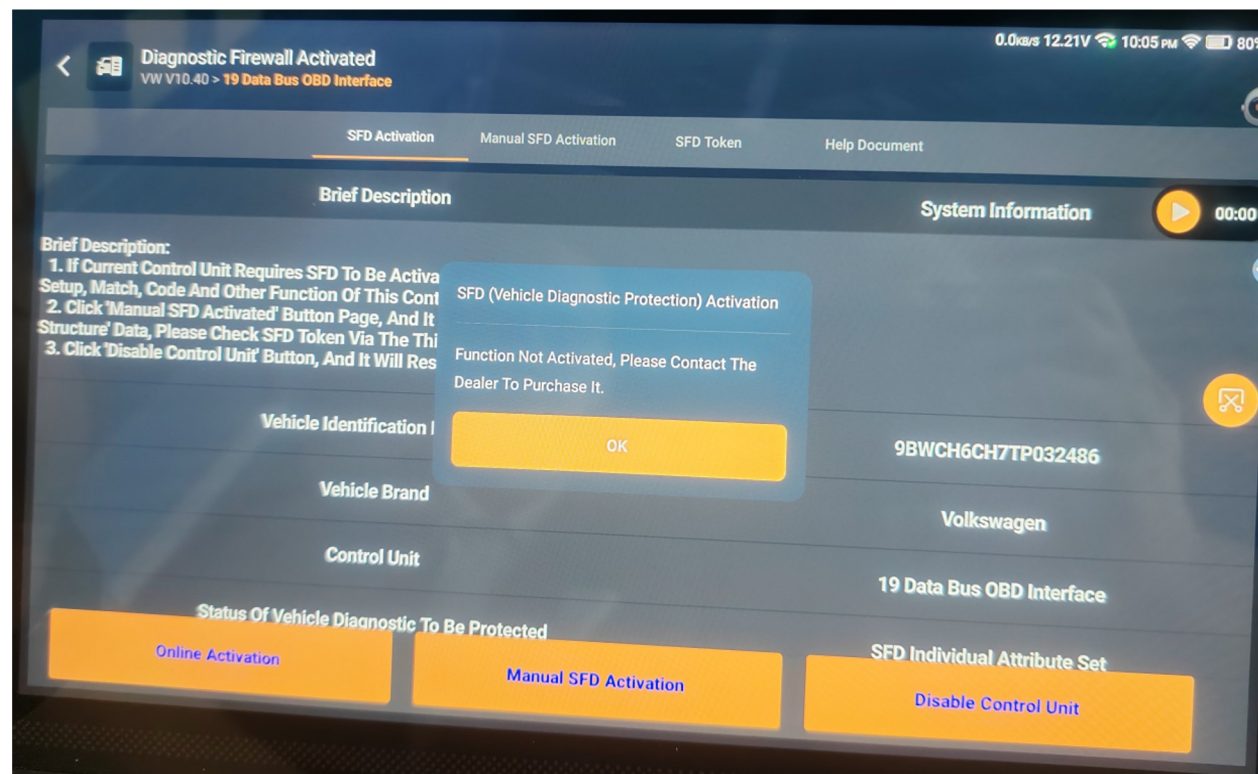
03

異常事態



[Online Activation（オンラインアクティベーション）]をクリックすると、「Function Not Activated. Please Contact The Dealer To Purchase it（機能がアクティベートされていません。販売店にお問い合わせの上ご購入ください）」というメッセージが表示されます。

解決方法：この状況は、ユーザー情報が検証およびアップロードされていないことを示しています。トポロジインターフェースに戻り、[Deactivate Diagnostic Firewall（診断ファイアウォールの無効化）]をクリックして、個人情報を再度確認してください。

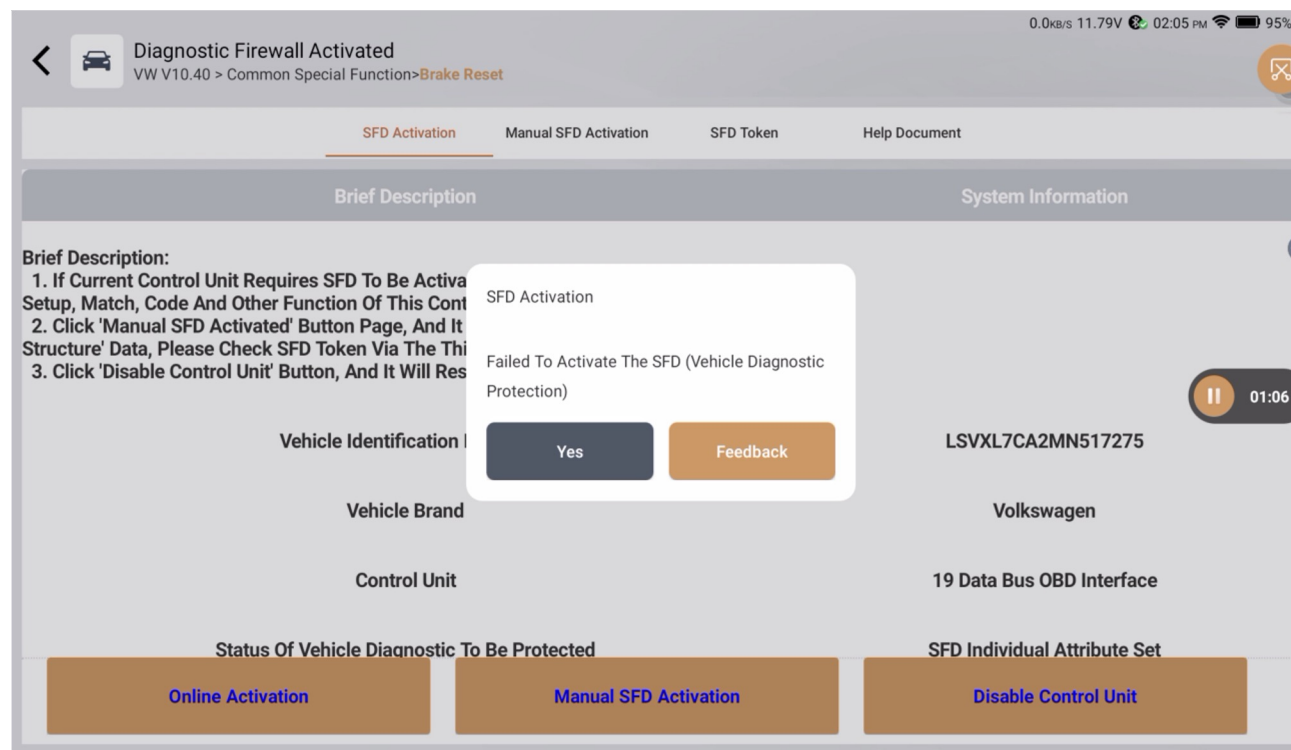


異常事態 2

[Online Activation（オンラインアクティベーション）]をクリックすると、[Failed To Activate The SFD (Vehicle Diagnostic Protection)（SFD（車両診断保護）のアクティベーションに失敗しました）]というプロンプトが表示されます。

解決方法：この状況は、ユーザー認証情報はアップロード済みですが、ロック解除サービスへのアクセスに失敗したことを示しています。

診断を終了し、診断フィードバックをアップロードして、THINKCARアフターサービスチームにご連絡ください。



THINKCAR

THANKS!

THINKCAR TECH CO.,LTD.

Add: 26F, Block #4, Tian'an Cloud Park, Longgang District, Shenzhen, China

Business Cooperation: sales@thinkcar.com

Web: www.thinkcar.com